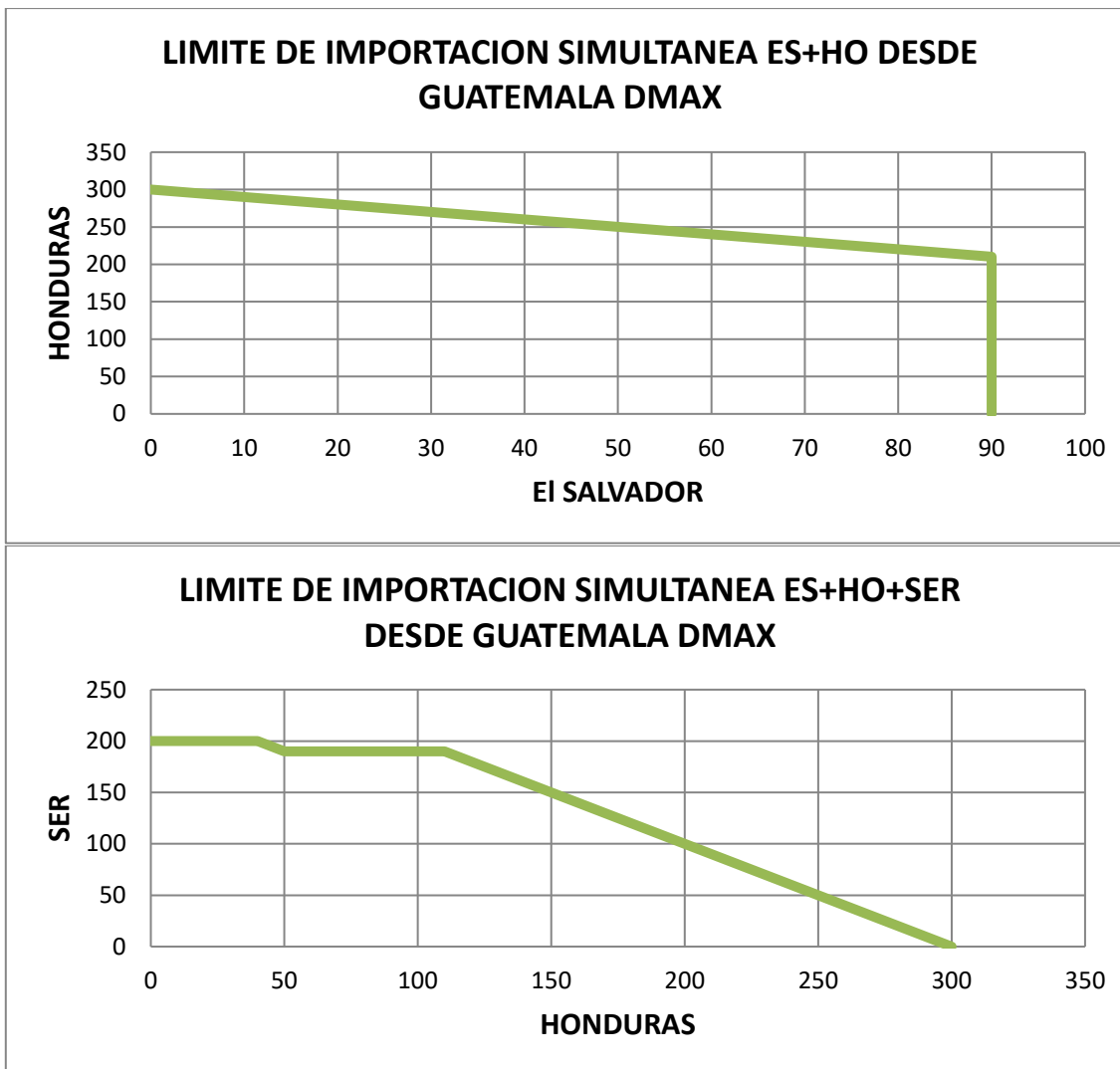




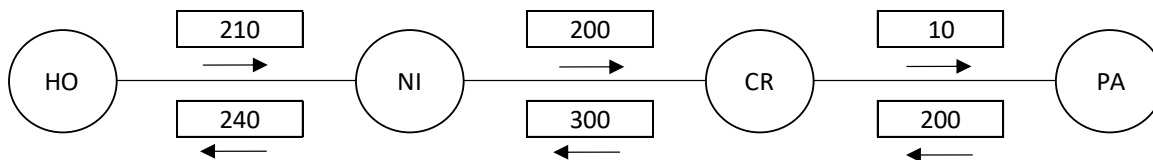
ANEXO II - Gráficas de Máximas Capacidades de Transferencia de Potencia entre áreas de control del SER – marzo 2025

A continuación, se presentan las máximas transferencias resultantes en dirección Norte – Sur, como en dirección Sur – Norte, para los escenarios de demanda máxima, media y mínima. Tanto para las áreas de control del Triángulo Norte, como para las áreas de control de Nicaragua, Costa Rica y Panamá.

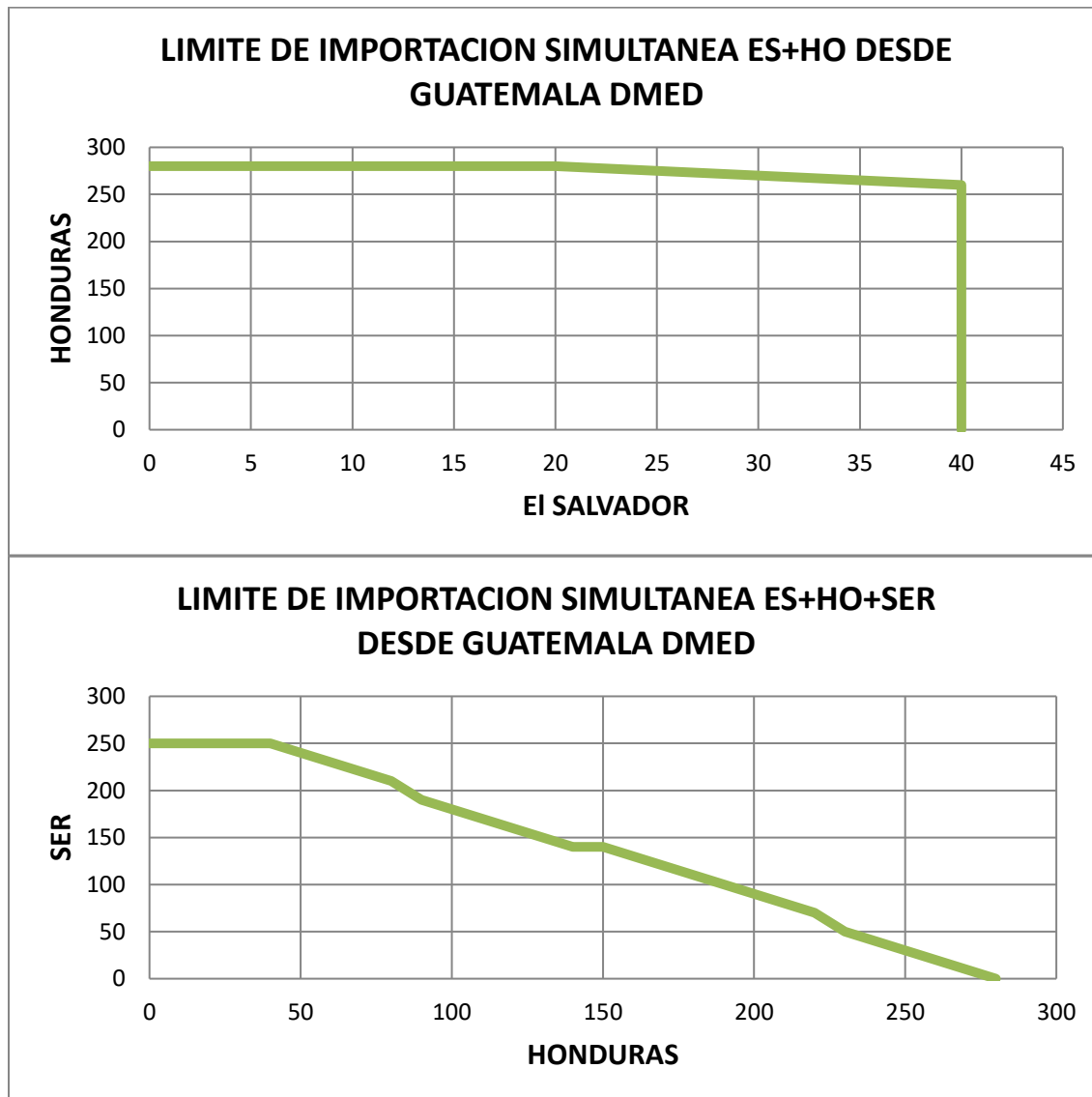
1.1 MÁXIMAS TRANSFERENCIAS, DEMANDA MÁXIMA (ANILLO NORTE) NORTE – SUR



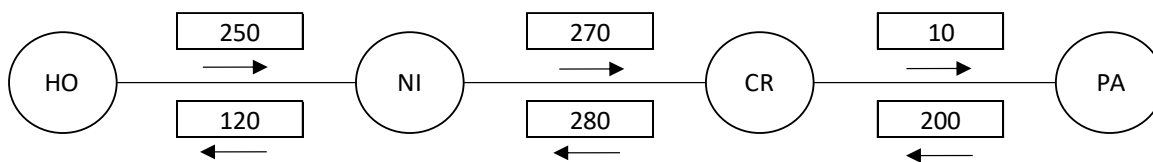
1.2 MÁXIMAS TRANSFERENCIAS, DEMANDA MÁXIMA (HONDURAS – NICARAGUA – COSTA RICA – PANAMÁ)



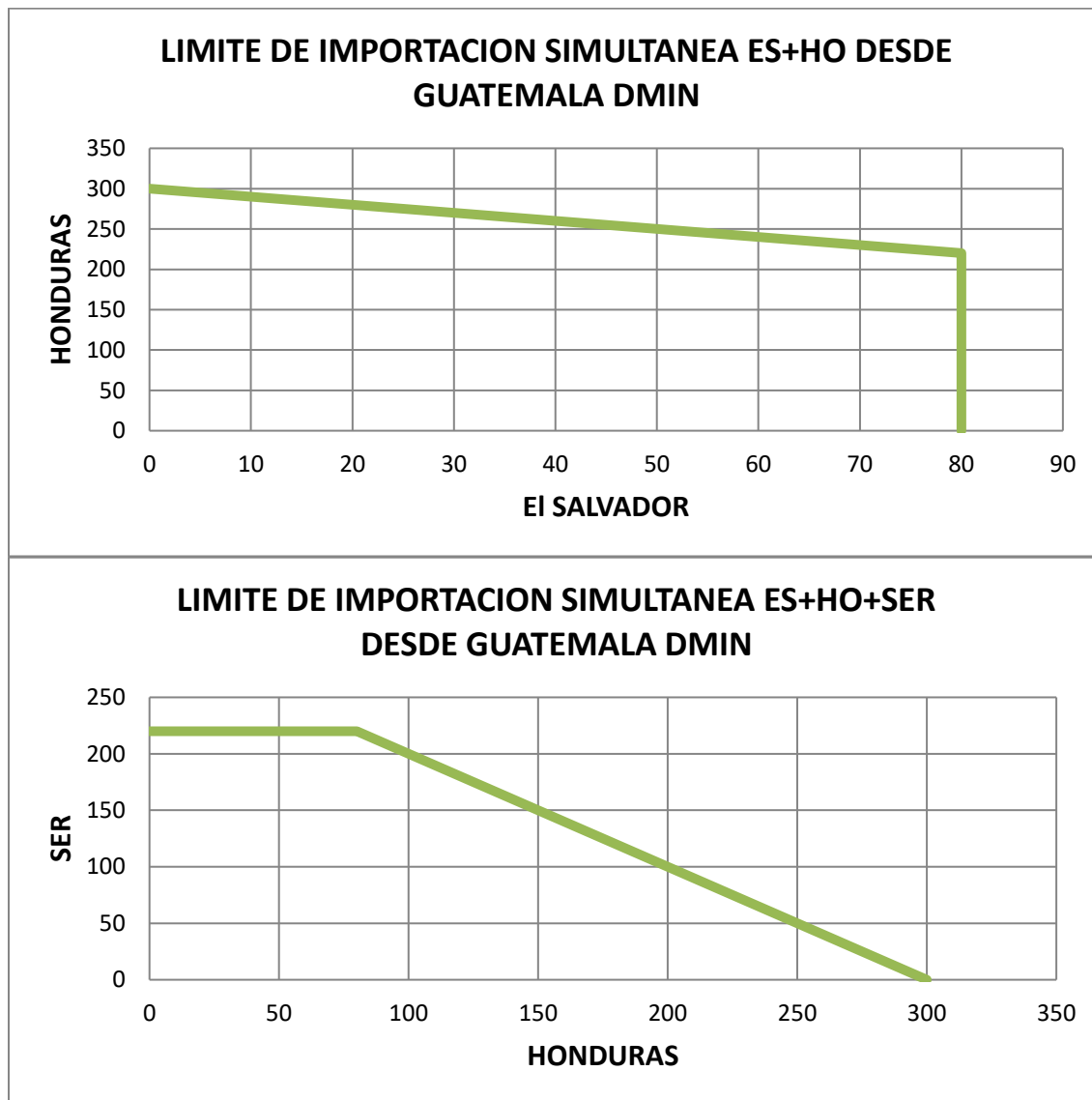
1.3 MÁXIMAS TRANSFERENCIAS, DEMANDA MEDIA (ANILLO NORTE) NORTE -SUR



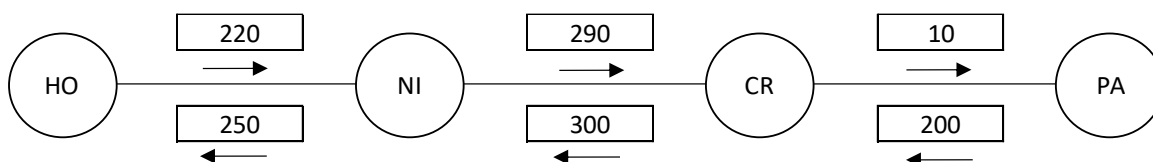
1.4 MÁXIMAS TRANSFERENCIAS, DEMANDA MEDIA (HONDURAS – NICARAGUA – COSTA RICA – PANAMÁ)



1.5 MÁXIMAS TRANSFERENCIAS, DEMANDA MÍNIMA (ANILLO NORTE) NORTE –SUR



1.6 MÁXIMAS TRANSFERENCIAS, DEMANDA MÍNIMA (HONDURAS – NICARAGUA – COSTA RICA – PANAMÁ)



2. TABLA RESUMEN DE CAPACIDADES DE TRANSFERENCIA ENTRE ÁREAS DE CONTROL ADYACENTES

En las tablas 1 y 2, se presenta el resumen de los valores de máxima capacidad de transferencia entre áreas de control adyacentes para los tres escenarios de demanda máxima, media y mínima en dirección Norte – Sur y Sur - Norte.

Tabla 1: Máxima capacidad de transferencia de potencia entre áreas de control Norte – Sur

ESCENARIO DE DEMANDA	GUA – ELS + GUA – HON + ELS – HON (*)	HONDURAS NICARAGUA	NICARAGUA COSTA RICA	COSTA RICA PANAMÁ
Máxima	300	210	200	10
Media	300	250	270	10
Mínima	300	220	290	10

Tabla 2: Máxima capacidad de transferencia de potencia entre áreas de control Sur - Norte

ESCENARIO DE DEMANDA	GUA – ELS + GUA – HON + ELS – HON (*)	NICARAGUA HONDURAS	COSTA RICA NICARAGUA	PANAMÁ COSTA RICA
Máxima	300	240	300	200
Media	300	120	280	200
Mínima	300	250	300	200

(*) Los valores mostrados en las tablas 1 y 2, representan la máxima capacidad de transferencias simultáneas a través de Guatemala, El Salvador y Honduras. Considerando que se puede dar cualquier combinación de valores de importación simultánea se deberán cumplir las máximas capacidades mostradas en las gráficas de los numerales 1.1, 1.3 y 1.5.